



Inicio | Mygnet | Colaboradores | Buscador | Descargas | Noticias

Artículos | Códigos | Foros | Manuales | Recursos | Revista | Usuarios

mensajero | enviar

Inicio -> Foros -> Visual FoxPro -> Tema 7906


Miercoles 21 de marzo de 2007

Foros

Como mostrar consultas de MYSQL en un GRID DE VFP9

 Regresar

 **jesus** 
jueves 08 de febrero a las 20:47:06


 Como mostrar consultas de MYSQL en un GRID DE VFP9

Ante todo gracias por sus repuestas: Estoy empesando a usar VFP9 y el MYSQL, y el problema es cuando hago consultas usando MYSQL no puedo como mostrarlo en un GRID DE VFP9.

 Participar

 **jose esteves** 
viernes 09 de febrero a las 08:05:36

No. 1


 Re: Como mostrar consultas de MYSQL en un GRID DE VFP9

Hola amigo, prueba pasando el resultado del mysquery a un cursor de vfp, aunque en el query ya te deberia de devolver ese cursor, y luego con la propiedad recordsource del grid le asignas el cursor, por ejemplo, grid1.recordsource="tempmysql". Prueba y comentas si te funciona...

 Participar

 **jesus** 
viernes 09 de febrero a las 11:54:14

No. 2

 Re: Como mostrar consultas de MYSQL en un GRID DE VFP9

Hola Jose gracias por tu ayuda, pero aun sigo con el problema, haber si me ayudas, el escript es lo siguiente:

```
DO c:pruebafoxconexion.prg
IF lnHandle > 0
    SQLEXEC(lnHandle,"SELECT dni,apellido_paterno FROM usuarios INTO CURSOR cur_roomtype")
    THIS.Grid1.recordsource="cur_roomtype"
    *THIS.Grid1.visible = .T.
    THIS.Grid1.refresh
    *BROWSE

    USE IN cur_roomtype
    SQLDISCONNECT(lnHandle)
ELSE
    AERROR(laErr)
    MESSAGEBOX("No se pudo conectar a mySQL. Error: " + CHR(13) + laErr[2])
```

```
ENDIF
```

Nota: cuando ejecuto me sale una ventana OPEN DATABASE, y lo curioso es que con el BROWSE lo puedo visualizar los datos



Participar



Armando Tacza



viernes 09 de febrero a las 21:26:00

No. 3

Re: Re: Como mostrar consultas de MYSQL en un GRID DE VFP9

Hola,

usa el codigo de la siguiente manera :

```
*****
```

```
IF lnHandle > 0
```

```
    if (SQLEXEC(lnHandle,"SELECT dni,apellido_paterno FROM usuarios","cur_roomtype"))>0  
then
```

```
thisform.grid1.recordsource="cur_roomtype"
```

```
thisform.grid1.column1.controlsource="cur_roomtype.dni"
```

```
thisform.grid1.column2.controlsource="cur_roomtype.apellido_paterno"
```

```
thisform.refresh
```

```
    else
```

```
        *** mensaje de error  SQLEXEC falló
```

```
    endif
```

```
else
```

```
    **** mensaje de error  conexion MySQL
```



```
endif
```

Espero que te ayude


Atte

atak

 Participar

 **jesus** 
sabado 10 de febrero a las 16:26:29

No. 4

 **Re: Re: Re: Como mostrar consultas de MYSQL en un GRID DE VFP9**

Hola Armando, gracias por la ayuda. me sirvio de mucho el script.

 Participar

La virtud resplandece en las desgracias.
(Aristóteles)

Derechos reservados por myGnet ©2005 - 2006